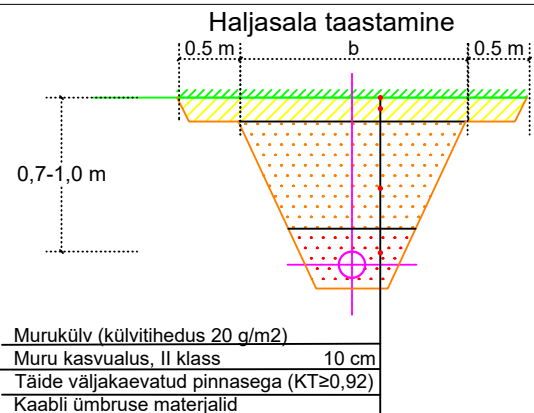
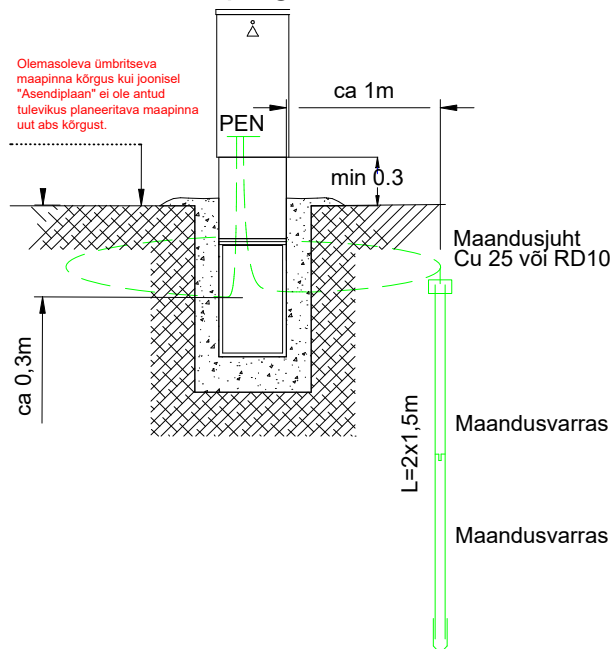


31701:001:0238  
Risttee

31701:001:0495  
Liblika

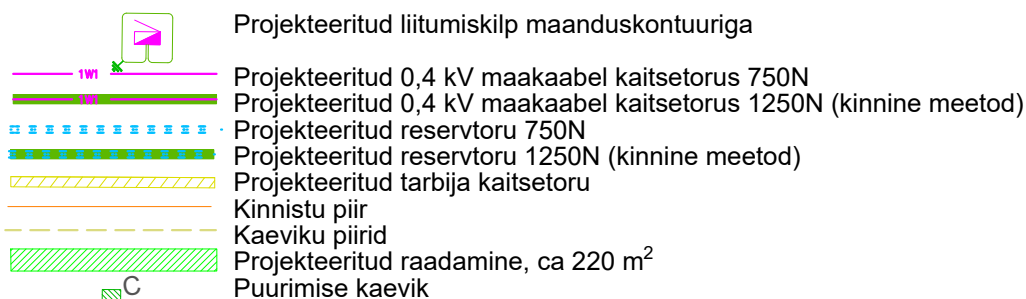


### Kilbi paigaldus



### TINGMÄRGID ASENDIPLAANIL

Projekteeritud liitumiskilp maanduskontuuriga



Märkus:

- Geoalusena kasutatud Enersense AS tööd nr. EN-26-042.
- Teiste kommunikatsioonidega rööpkulgemisel ning ristumisel jälgida ettenähtud vahekauguseid
- maandusi vaadata jooniselt 002 "Elektriskeem"
- Pärast kaevetöid taastada pinnase endine olukord ning korrastada ehitusjälgjed. Pinnase täitmisel arvestada hilisemat vajumist, tagasitäidetav pinnas tihendada.

Teostada võsa raiet maakaabli trassil

Projekteeritud mastalajaama fiidrist F2 ehitada välja maakaabel AXPk 4G240 (MPL447567) kuni projekteeritud voolutrafoodega liitumiskilbini **LK240541**, L=397 / 410 m  
Maakaabliga samas trassis paigaldada reservtoru D160, L=397 m

### Kaabli kaitsetorud:

Lahtine meetod - 750N, D110mm

Kinnine meetod - 1250N, D110mm

Reservtoru lahtisel meetodil- 750N, D160 mm

Reservtoru kinnisel meetodil- 1250N, D160 mm

### Kaablite paigaldussügavused (va asendiplaani eriviited):

haljasalal - min 0,7m;

tee all - min 1,5 m;

kraavi põhjast min 1,0 m põhjast sügavamal;

Transpordiameti teemaal - min 1,2 m

Tellija:	Töövõtja:	Aadress: Möigu 3, Tallinn 10112 Reg. nr: 11445550	Kuupäev: 30.04.2026 Töö nr: ENS-26-042
Töö nimetus: Ambuse kruusakarjääri liitumine Lümandu küla, Kohila vald, Rapla maakond LC4949	E-mail: egle.ninep@enersense.com Tel nr: +372 5597 1898	Joon nr: 001/2 Versioon: v01	
Joonise nimetus: Asendiplaan	Projekteeris: Egle Ninep-Kaselt Kontrollis: Sander Kotter	Möötkava: 1:500	